



SimpleSMS SMS Gateway



2-WAY SMS HTTP-Weiterleitung

Dokumentation

Bei Fragen kontaktieren Sie bitte die SimpleSMS Service-Hotline:

Telefon: 00800 20 20 49 00 (kostenlos aus AT, DE, CH, FR, GB, SK)

Telefon: +43 7242 252 080 (aus dem Ausland)

E-Mail: support@simplesms.at

Bitte halten Sie bei sämtlichen Anfragen Ihre Kundennummer bereit.

Die Kundennummer finden Sie in der SMS-Software neben der Guthaben-Anzeige und auf sämtlichen SimpleSMS Rechnungen.



1 - Inhaltsverzeichnis

Inhalts-Übersicht		Seite
1	Inhalt	2
2	SimpleSMS Software	3
3	HTTP-Weiterleitung, Information	4
4	HTTP URL bzw. Adresse im SimpleSMS System hinterlegen	5
5	Parameter, die vom System übermittelt werden	8



2 – SimpleSMS Software

Für die einfache Verwaltung Ihres Accounts steht Ihnen unter

→ <https://secure.simplesms-mobile.com>

die webbasierte Oberfläche zur Verfügung. Von dort aus können Sie sämtliche Einstellungen für Ihre Schnittstelle(n) tätigen, Ihre Rechnungen einsehen, direkt Einzel- und Massen-SMS versenden, Kontakte verwalten, und natürlich sämtliche Statistiken einsehen.

Sie können sich unter der Adresse <https://secure.simplesms-mobile.com> mit Ihren Benutzerdaten, welche Sie von uns nach Ihrer Anmeldung erhalten haben, jederzeit einloggen.



3 – HTTP-Weiterleitung, Information

Sämtliche Nachrichten, die an eine Ihrer 2-WAY SMS Rufnummern übermittelt werden können Sie sich einfach an eine HTTP-URL bzw. Adresse (z.B. <http://www.meinserver.com/meinscript.php>) weiterleiten lassen.

Diese Funktion dient zur Verarbeitung eingehender Nachrichten für eigene Programmierungen. Auf den folgenden Seiten erhalten Sie eine Übersicht wie Sie für Ihre 2-WAY Rufnummer(n) eine HTTP-Adresse hinterlegen können und welche Parameter an Ihre Adresse übermittelt werden.









4 - HTTP URL im SimpleSMS System hinterlegen


In Ihrem SimpleSMS Account unter dem Menüpunkt „Interaktion“ -> „Zugeweilte Rufnummern“ erhalten Sie einen Überblick über alle verfügbaren 2-WAY Rufnummern, die Ihrem Kundenzugang zugeweiht wurden.

mobile technology - simple. better. ⓘ Eine Frage stellen ☎ Telefonischer Support: 00800 20204900 € Guthaben: € 126,06 🔒 Abmelden

SimpleSMS mobile technology Versand ▾ **Interaktion ▾** Kontakte ▾ Statistiken ▾ Konto ▾ Einstellungen ▾ Extras ▾

Zugeweilte Rufnummern Start Interaktion Zugeweilte Rufnummern

Rufnummer	Typ	Aktiv seit/bis
+43676800320013	Exklusiv	19.07.2012 - unlimitiert 
+43676800608818	Exklusiv	22.11.2011 - unlimitiert 
+43676800608830	Exklusiv	24.01.2012 - unlimitiert 
+43676800608844	Exklusiv	28.02.2012 - unlimitiert 
+43676800886039	Exklusiv	24.05.2011 - unlimitiert 
+43676800960606	Exklusiv	17.07.2009 - unlimitiert 
+43676800963007	Exklusiv	28.03.2011 - unlimitiert 
+43676800963054	Exklusiv	22.12.2008 - unlimitiert 



Um jetzt die Aufruf-Adresse einzustellen, gehen Sie auf den Menüpunkt „Interaktion“ und auf die Option „Aktionen“. Wählen Sie hier nun Ihre betreffende Rufnummer aus.

mobile technology - simple. better. ⓘ Eine Frage stellen ☎ Telefonischer Support: 00800 20204900 € Guthaben: € 126,06 🔒 Abmelden

SimpleSMS mobile technology Versand ▾ **Interaktion ▾** Kontakte ▾ Statistiken ▾ Konto ▾ Einstellungen ▾ Extras ▾


Interaktion: Rufnummer wählen Start Interaktion Aktionen

Wählen Sie hier die Rufnummer, bei der Sie Einstellungen vornehmen möchten

Rufnummer auswählen

Verfügbare Rufnummern*

* Pflichtfelder sind gekennzeichnet.



Gehen Sie anschließend auf den Reiter „Weiterleitungen“ und klicken Sie auf das „Plus“-Zeichen neben dem betreffenden Keyword.

mobile technology - simple. better. ? Eine Frage stellen ☎ Telefonischer Support: 00800 20204900 Guthaben: € 126,06 Abmelden

SimpleSMS mobile technology Versand Interaktion Kontakte Statistiken Konto Einstellungen Extras

Interaktionen | +43676800886039 ✎ Start / Interaktion / Aktionen

Grundfunktion Daten-Vervollständigung Weiterleitungen Keywords Antworten Voting/Quiz Gewinnspiele

Weiterleitungen

Keyword	Typ	Zieladresse	Aktion
ohne zutreffendem Keyword			+
fhparty			+
info			+

Wählen Sie nun die Option „HTTP-Weiterleitung“ aus.

mobile technology - simple. better. ? Eine Frage stellen ☎ Telefonischer Support: 00800 20204900 Guthaben: € 126,06 Abmelden

SimpleSMS mobile technology Versand Interaktion Kontakte Statistiken Konto Einstellungen Extras

Interaktionen | +43676800886039 ✎ Start / Interaktion / Aktionen

Grundfunktion Daten-Vervollständigung Weiterleitungen Keywords Antworten Voting/Quiz Gewinnspiele

Neue Weiterleitung einrichten

Bitte wählen Sie eine der folgenden Optionen:

- HTTP-Weiterleitung
- E-Mail Weiterleitung
- SMS-Weiterleitung
- CSV/Excel-Weiterleitung per E-Mail

Weiter

Wie in der Grafik angezeigt, können Sie hier die Web-Adresse eingeben, an die eingehende Nachrichten per **GET-Parameter** übermittelt werden sollen.

mobile technology - simple. better. ⓘ Eine Frage stellen ☎ Telefonischer Support: 00800 20204900 € Guthaben: € 126,06 🔒 Abmelden

SimpleSMS mobile technology Versand ▾ Interaktion ▾ Kontakte ▾ Statistiken ▾ Konto ▾ Einstellungen ▾ Extras ▾

Interaktionen | +43676800886039 🔗 Start / Interaktion / Aktionen


Grundfunktion Daten-Vervollständigung Weiterleitungen Keywords Antworten Voting/Quiz Gewinnspiele

Weiterleitung via http/https

Weiterleitungs-Ziel (http/https)* http:// ▾

Speichern

* Pflichtfelder sind gekennzeichnet.





5 – Parameter, die vom System übermittelt werden

Alle Übergaben an Ihr Skript / System erfolgen mit **GET-Parametern**.

Beispiel: http://www.meinserver.com/meinskript.php?api_id=1435643&number_id=358&to_number... Usw.

Folgende Daten werden an Ihr System übermittelt:

Variable	Beschreibung
api_id	Enthält Ihre SimpleSMS Kundennummer
number_id	Die System-ID der 2-WAY Rufnummer
to_number	Die 2-WAY Rufnummer im internationalen Format (z.B. 436761234567)
keyword	Wenn die 2-WAY Rufnummer vom Typ „Shared“ ist und ein Keyword enthält wird dieses Keyword mit übergeben
from	Die Absender-Rufnummer der SMS
text	Der SMS-Text
time	Datum / Uhrzeit, an dem die SMS empfangen wurde. Wird in folgendem Format übermittelt: TTMMYYHHiiSS TT = Tag MM = Monat YYYY = Jahr HH = Stunde ii = Minute SS = Sekunde